



FONDO VALUE GUBERNAMENTAL, S.A. DE C.V., SOCIEDAD DE INVERSIÓN EN INSTRUMENTOS DE DEUDA

Tipo	Sociedad de Inversión en Instrumentos de Deuda	Clase y Serie Accionaria	Posibles Adquirentes	Monto Mínimo de Inversión (\$)
Clasificación	Corto Plazo Gubernamental IDCPCGUB	B1	Personas Físicas	\$25,000.00
Clave de Pizarra	VALUE F4			
Calificación	AAA/2			
Fecha de Autorización	17 de Agosto 2015			

**Importante:** El valor de una Sociedad de Inversión, cualquiera que sea su política de inversión, está sujeta a la fluctuación de los mercados, por lo que el inversionista puede obtener ganancias y pérdidas.

**Objetivo de Inversión**

El Fondo VALUE F4 invertirá exclusivamente en valores gubernamentales. Para que los inversionistas participantes de la Sociedad de Inversión observen con mayor objetividad la rentabilidad de sus inversiones, es aconsejable que permanezcan invertidos por lo menos 360 (Trescientos sesenta) días.

**Información Relevante**

El fondo no realizara operaciones con derivados.

**Valor en Riesgo (VaR) de la cartera de inversión respecto de sus activos netos:** 0.022 % con una probabilidad de 95 %.

La pérdida que en un escenario pesimista (5 en 100 veces) que puede enfrentar la Sociedad de Inversión en un lapso de 1 (un) día, es de \$2.20 pesos 20/100, por cada \$10,000.00 pesos invertidos. (Este dato es solo una estimación, las expectativas de pérdida podrían ser mayores, incluso por el monto total de la inversión realizada). La definición de valor en riesgo es válida únicamente en condiciones normales de mercado.

**Desempeño Histórico**

Serie: B1

Índice de Referencia: 80 % cete 28 (neto).

Tabla de Rendimientos Actualizados (Nominales).

Tabla de Rendimientos Anualizados (Nominales)					
	Último Mes	Últimos 3 Meses	Últimos 12 Meses	2017	
				Rendimiento Más Alto Diciembre	Rendimiento Más Bajo Enero
Rendimiento bruto	7.62%	7.51%	7.25%	7.23%	5.82%
Rendimiento neto	6.04%	5.93%	5.59%	5.52%	4.13%
Tasa libre de riesgo (cetes 28 días)*	7.47%	7.37%	7.01%	5.61%	3.08%
80 % Cete 28 Neto	5.59%	5.49%	5.16%	5.27%	4.20%

El rendimiento neto es después de comisiones y el que obtuvo el inversionista en el periodo.

\*La tasa libre de riesgo es una tasa que no incluye descuentos por comisiones o cualquier otro gasto.

El desempeño de la sociedad en el pasado no necesariamente es indicativo del desempeño que tendrá en el futuro.

**Régimen y Política de Inversión**

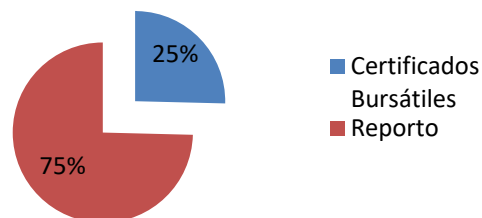
- a) Estrategia de administración: Activa.
- b) El Fondo invertirá hasta el 100 % en valores gubernamentales.
- c) Activos objetos de inversión: El fondo invertirá en valores de deuda gubernamental principalmente denominada en moneda nacional.
- d) Políticas de Inversión: El Fondo invertirá en activos objeto de inversión aquellos que:
  - l.- Los que se encuentren inscritos en el Registro Nacional de Valores;
- e) Índice de referencia: 80% Cete (neto) a un plazo de 28 días.
- f) La Sociedad no invertirá en activos emitidos por Sociedades del mismo consorcio o grupo empresarial al que pertenezca la Sociedad.
- g) La Sociedad realizara operaciones de préstamos de valores con fines de negociación y/o especulativos con un plazo de hasta 360 días.
- h) La Sociedad no invertirá en derivados, valores estructurados, títulos fiduciarios de capital ni en valores respaldados por activos.

**Composición de la cartera de inversión:**

Principales inversiones al 28 de Marzo de 2018.

Emisora	Activo objeto de inversión subyacente			Monto (\$)	%
	Nombre	Serie	Tipo		
Gobierno Federal	BPAG91	221229	Reporto	592,405,122.16	41.08%
Gobierno Federal	BONDESD	200702	Reporto	475,220,273.77	32.95%
Gobierno Federal	BPAG91	180614	Deuda	70,254,172.10	4.87%
Gobierno Federal	BPAG91	180816	Deuda	50,467,631.50	3.50%
Gobierno Federal	BONDESD	181213	Deuda	50,240,027.00	3.48%
Gobierno Federal	BPAG91	181220	Deuda	50,082,489.50	3.47%
Gobierno Federal	BONDESD	180816	Deuda	37,223,179.04	2.58%
Gobierno Federal	BPAG91	220428	Deuda	30,219,705.60	2.10%
Gobierno Federal	BONDESD	190627	Deuda	30,122,281.20	2.09%
<b>Otros</b>				55,845,497.02	3.87%
<b>Cartera Total</b>				1,442,080,378.88	100%

**% Sector de actividad económica**





Comisiones y remuneraciones por la prestación de servicios

Pagadas por el Cliente				
Concepto	Serie B1		Serie más representativa Serie B1	
	%	\$	%	\$
Incumplimiento de plazo mínimo de permanencia	n/a	n/a	n/a	n/a
Incumplimiento del saldo mínimo de inversión	n/a	n/a	n/a	n/a
Compra de Acciones	n/a	n/a	n/a	n/a
Venta de Acciones	n/a	n/a	n/a	n/a
Servicio de Asesoría	n/a	n/a	n/a	n/a
Servicio de Custodia de Acciones	n/a	n/a	n/a	n/a
Servicio de Administración de Acciones	n/a	n/a	n/a	n/a
Otras	n/a	n/a	n/a	n/a
<b>Total</b>	0	0	0	0

Pagadas por la Sociedad de Inversión				
Concepto	Serie B1		Serie más representativa Serie B1	
	%	\$	%	\$
Administración de Activos	0.094	0.94	0.094	0.94
Administración de Activos/Sobre Desempeño	n/a	n/a	n/a	n/a
Distribución de Acciones	0.988	9.88	0.988	9.88
Valuación de Acciones	n/a	n/a	n/a	n/a
Depósito de Acciones de la Sociedad	n/a	n/a	n/a	n/a
Depósito de Valores	n/a	n/a	n/a	n/a
Contabilidad	n/a	n/a	n/a	n/a
Otras	0.025	0.25	0.025	0.25
<b>Total</b>	1.107	11.07	1.107	11.07

\*Monto por cada 1,000 pesos invertidos

Políticas para la compra-venta de acciones

Plazo Mínimo de Permanencia	Un día	Liquidez	Diaria
Recepción de Órdenes	Compra: Todos los días hábiles. Venta: Todos los días hábiles.	Horario	8:00 a 13:00 horas
Ejecución de Operaciones	Compra: Mismo día de la solicitud. Venta: Mismo día de la solicitud.	Límites de Recompra	40 % del Activo Total de la Sociedad.
Liquidación de Operaciones	Mismo día de la ejecución	Diferencial*	VALUE F4 no ha aplicado el diferencial.

\*La Sociedad de Inversión ante condiciones desordenadas de mercado u operaciones inusuales, podrá aplicar a las operaciones de compra-venta de sus acciones, un diferencial sobre el precio actualizado de valuación de dichas acciones, que haya determinado previamente, y conservarlo a favor de los inversionistas que permanecen en la Sociedad.

Prestadores de servicios

Operadora	Value Operadora de Sociedades de Inversión, S.A. de C.V.
Distribuidora(s)	Value, S.A. de C.V., Casa de Bolsa, Value Grupo Financiero
Valuadora	COVAF, S.A. de C.V.
Institución Calificadora de Valores	HR Ratings de México, S.A. de C.V.

Centro de atención a inversionistas

Contacto	Promoción
Número Telefónico	México D.F. Tel. +52 (55) 91 77 78 00 Monterrey Tel. +52 (81) 83 99 22 22 Chihuahua Tel. +52 (614) 439 94 00 Guadalajara Tel. +52 (33) 36 48 68 00
Horario	8:00 a 13:00 horas

Página(s) electrónica(s)

Operadora	www.value.com.mx
	www.value.com.mx

Información sobre comisiones y remuneraciones

Las comisiones por compra y venta de acciones, pueden disminuir el monto total de su inversión. Esto implica que usted recibiría un monto menor después de una operación. Lo anterior, junto con las comisiones pagadas por la sociedad, representa una reducción del rendimiento total que recibiría por su inversión en la sociedad.

Las comisiones por distribución de acciones pueden variar de distribuidor. Si requiere conocer la comisión específica consulte a su distribuidor.

Algunos prestadores de servicios pueden establecer acuerdos con la sociedad y ofrecerle descuentos por sus servicios. Para conocer de su existencia y el posible beneficio para usted, pregunte con su distribuidor.

El prospecto de información, contiene un mayor detalle de los conflictos de interés a los que pudiera estar sujeto.

Advertencias

La sociedad de inversión no cuenta con garantía alguna del IPAB, ni de la sociedad operadora ni del Grupo Financiero al que, en su caso, esta última pertenezca. La inversión en la sociedad se encuentra respaldada hasta por el monto de su patrimonio.

La inscripción en el Registro Nacional de Valores tendrá efectos declarativos y no convalidan los actos jurídicos que sean nulos de conformidad con las leyes aplicables, ni implican certificación sobre la bondad de los valores inscritos en el mismo, o sobre la solvencia, liquidez o calidad crediticia de la sociedad de inversión.

Ningún intermediario financiero, apoderado para celebrar operaciones con el público, o cualquier otra persona, está autorizado para proporcionar información o hacer declaración alguna adicional al contenido del presente documento o el prospecto de información al público inversionista, por lo que deberán entenderse como no autorizadas por la sociedad.

Para mayor información, visite la página electrónica de nuestra operadora y/o distribuidora(s), donde podrá consultar el prospecto de información al público inversionista de la sociedad, así como la información actualizada sobre la cartera de inversiones de la sociedad. El presente documento y el prospecto de información al público inversionista, son los únicos documentos de venta que reconoce la sociedad de inversión como válidos.



FONDO VALUE GUBERNAMENTAL, S.A. DE C.V., SOCIEDAD DE INVERSIÓN EN INSTRUMENTOS DE DEUDA

Tipo	Sociedad de Inversión en Instrumentos de Deuda	Clase y Serie Accionaria	Posibles Adquirentes	Monto Mínimo de Inversión (\$)
Clasificación	Corto Plazo Gubernamental IDCPEGUB	B2	Personas Morales	\$25,000.00
Clave de Pizarra	VALUE F4			
Calificación	AAA/2			
Fecha de Autorización	17 de Agosto 2015			

**Importante:** El valor de una Sociedad de Inversión, cualquiera que sea su política de inversión, está sujeta a la fluctuación de los mercados, por lo que el inversionista puede obtener ganancias y pérdidas.

**Objetivo de Inversión**

El Fondo **VALUE F4** invertirá exclusivamente en valores gubernamentales. Para que los inversionistas participantes de la Sociedad de Inversión observen con mayor objetividad la rentabilidad de sus inversiones, es aconsejable que permanezcan invertidos por lo menos 360 (Trescientos sesenta) días.

**Información Relevante**

El fondo no realizara operaciones con derivados.

**Valor en Riesgo (VaR) de la cartera de inversión respecto de sus activos netos:** 0.022 % con una probabilidad de 95 %.

La pérdida que en un escenario pesimista (5 en 100 veces) que puede enfrentar la Sociedad de Inversión en un lapso de 1 (un) día, es de \$2.20 pesos 20/100, por cada \$10,000.00 pesos invertidos. (Este dato es solo una estimación, las expectativas de pérdida podrían ser mayores, incluso por el monto total de la inversión realizada). La definición de valor en riesgo es válida únicamente en condiciones normales de mercado.

**Desempeño Histórico**

Serie: B2

Índice de Referencia: 80 % cete 28 (neto).

Tabla de Rendimientos Actualizados (Nominales).

Tabla de Rendimientos Anualizados (Nominales)					
	Último Mes	Últimos 3 Meses	Últimos 12 Meses	2017	
				Rendimiento Más Alto Diciembre	Rendimiento Más Bajo Enero
Rendimiento bruto	7.62%	7.51%	7.25%	7.23%	5.82%
Rendimiento neto	6.04%	5.93%	5.59%	5.52%	4.13%
Tasa libre de riesgo (cetes 28 días)*	7.47%	7.37%	7.01%	5.61%	3.08%
80 % Cete 28 Neto	5.59%	5.49%	5.16%	5.27%	4.20%

El rendimiento neto es después de comisiones y el que obtuvo el inversionista en el periodo.

\*La tasa libre de riesgo es una tasa que no incluye descuentos por comisiones o cualquier otro gasto.

El desempeño de la sociedad en el pasado no necesariamente es indicativo del desempeño que tendrá en el futuro.

**Régimen y Política de Inversión**

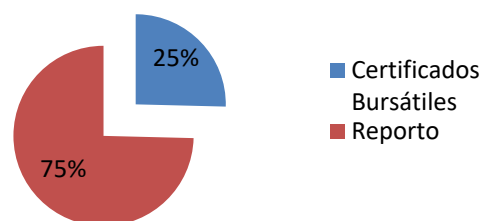
- a) Estrategia de administración: Activa.
- b) El Fondo invertirá hasta el 100 % en valores gubernamentales.
- c) Activos objetos de inversión: El fondo invertirá en valores de deuda gubernamental principalmente denominada en moneda nacional.
- d) Políticas de Inversión: El Fondo invertirá en activos objeto de inversión aquellos que:
  - l.- Los que se encuentren inscritos en el Registro Nacional de Valores;
- e) Índice de referencia: 80% Cete (neto) a un plazo de 28 días.
- f) La Sociedad no invertirá en activos emitidos por Sociedades del mismo consorcio o grupo empresarial al que pertenezca la Sociedad.
- g) La Sociedad realizara operaciones de préstamos de valores con fines de negociación y/o especulativos con un plazo de hasta 360 días.
- h) La Sociedad no invertirá en derivados, valores estructurados, títulos fiduciarios de capital ni en valores respaldados por activos.

**Composición de la cartera de inversión:**

Principales inversiones al 28 de Marzo de 2018.

Emisora	Activo objeto de inversión subyacente			Monto (\$)	%
	Nombre	Serie	Tipo		
Gobierno Federal	BPAG91	221229	Reporto	592,405,122.16	41.08%
Gobierno Federal	BONDESD	200702	Reporto	475,220,273.77	32.95%
Gobierno Federal	BPAG91	180614	Deuda	70,254,172.10	4.87%
Gobierno Federal	BPAG91	180816	Deuda	50,467,631.50	3.50%
Gobierno Federal	BONDESD	181213	Deuda	50,240,027.00	3.48%
Gobierno Federal	BPAG91	181220	Deuda	50,082,489.50	3.47%
Gobierno Federal	BONDESD	180816	Deuda	37,223,179.04	2.58%
Gobierno Federal	BPAG91	220428	Deuda	30,219,705.60	2.10%
Gobierno Federal	BONDESD	190627	Deuda	30,122,281.20	2.09%
<b>Otros</b>				55,845,497.02	3.87%
<b>Cartera Total</b>				1,442,080,378.88	100%

**% Sector de actividad económica**





Comisiones y remuneraciones por la prestación de servicios

Pagadas por el Cliente				
Concepto	Serie B2		Serie más representativa Serie B1	
	%	\$	%	\$
Incumplimiento de plazo mínimo de permanencia	n/a	n/a	n/a	n/a
Incumplimiento del saldo mínimo de inversión	n/a	n/a	n/a	n/a
Compra de Acciones	n/a	n/a	n/a	n/a
Venta de Acciones	n/a	n/a	n/a	n/a
Servicio de Asesoría	n/a	n/a	n/a	n/a
Servicio de Custodia de Acciones	n/a	n/a	n/a	n/a
Servicio de Administración de Acciones	n/a	n/a	n/a	n/a
Otras	n/a	n/a	n/a	n/a
<b>Total</b>	0	0	0	0

Pagadas por la Sociedad de Inversión				
Concepto	Serie B2		Serie más representativa Serie B1	
	%	\$	%	\$
Administración de Activos	0.094	0.94	0.094	0.94
Administración de Activos/Sobre Desempeño	n/a	n/a	n/a	n/a
Distribución de Acciones	0.988	9.88	0.988	9.88
Valuación de Acciones	n/a	n/a	n/a	n/a
Depósito de Acciones de la Sociedad	n/a	n/a	n/a	n/a
Depósito de Valores	n/a	n/a	n/a	n/a
Contabilidad	n/a	n/a	n/a	n/a
Otras	0.025	0.25	0.025	0.25
<b>Total</b>	1.107	11.07	1.107	11.07

\*Monto por cada 1,000 pesos invertidos

Políticas para la compra-venta de acciones

Plazo Mínimo de Permanencia	Un día	Liquidez	Diaria
Recepción de Órdenes	Compra: Todos los días hábiles. Venta: Todos los días hábiles.	Horario	8:00 a 13:00 horas
Ejecución de Operaciones	Compra: Mismo día de la solicitud. Venta: Mismo día de la solicitud.	Límites de Recompra	40 % del Activo Total de la Sociedad.
Liquidación de Operaciones	Mismo día de la ejecución	Diferencial*	VALUE F4 no ha aplicado el diferencial.

\*La Sociedad de Inversión ante condiciones desordenadas de mercado u operaciones inusuales, podrá aplicar a las operaciones de compra-venta de sus acciones, un diferencial sobre el precio actualizado de valuación de dichas acciones, que haya determinado previamente, y conservarlo a favor de los inversionistas que permanecen en la Sociedad.

Prestadores de servicios

Operadora	Value Operadora de Sociedades de Inversión, S.A. de C.V.
Distribuidora(s)	Value, S.A. de C.V., Casa de Bolsa, Value Grupo Financiero
Valuadora	COVAF, S.A. de C.V.
Institución Calificadora de Valores	HR Ratings de México, S.A. de C.V.

Centro de atención a inversionistas

Contacto	Promoción
Número Telefónico	México D.F. Tel. +52 (55) 91 77 78 00 Monterrey Tel. +52 (81) 83 99 22 22 Chihuahua Tel. +52 (614) 439 94 00 Guadalajara Tel. +52 (33) 36 48 68 00
Horario	8:00 a 13:00 horas

Página(s) electrónica(s)

Operadora	www.value.com.mx
	www.value.com.mx

Información sobre comisiones y remuneraciones

Las comisiones por compra y venta de acciones, pueden disminuir el monto total de su inversión. Esto implica que usted recibiría un monto menor después de una operación. Lo anterior, junto con las comisiones pagadas por la sociedad, representa una reducción del rendimiento total que recibiría por su inversión en la sociedad.

Las comisiones por distribución de acciones pueden variar de distribuidor. Si requiere conocer la comisión específica consulte a su distribuidor.

Algunos prestadores de servicios pueden establecer acuerdos con la sociedad y ofrecerle descuentos por sus servicios. Para conocer de su existencia y el posible beneficio para usted, pregunte con su distribuidor.

El prospecto de información, contiene un mayor detalle de los conflictos de interés a los que pudiera estar sujeto.

Advertencias

La sociedad de inversión no cuenta con garantía alguna del IPAB, ni de la sociedad operadora ni del Grupo Financiero al que, en su caso, esta última pertenezca. La inversión en la sociedad se encuentra respaldada hasta por el monto de su patrimonio.

La inscripción en el Registro Nacional de Valores tendrá efectos declarativos y no convalidan los actos jurídicos que sean nulos de conformidad con las leyes aplicables, ni implican certificación sobre la bondad de los valores inscritos en el mismo, o sobre la solvencia, liquidez o calidad crediticia de la sociedad de inversión.

Ningún intermediario financiero, apoderado para celebrar operaciones con el público, o cualquier otra persona, está autorizado para proporcionar información o hacer declaración alguna adicional al contenido del presente documento o el prospecto de información al público inversionista, por lo que deberán entenderse como no autorizadas por la sociedad.

Para mayor información, visite la página electrónica de nuestra operadora y/o distribuidora(s), donde podrá consultar el prospecto de información al público inversionista de la sociedad, así como la información actualizada sobre la cartera de inversiones de la sociedad. El presente documento y el prospecto de información al público inversionista, son los únicos documentos de venta que reconoce la sociedad de inversión como válidos.



FONDO VALUE GUBERNAMENTAL, S.A. DE C.V., SOCIEDAD DE INVERSIÓN EN INSTRUMENTOS DE DEUDA

Tipo	Sociedad de Inversión en Instrumentos de Deuda	Clase y Serie Accionaria	Posibles Adquirentes	Monto Mínimo de Inversión (\$)
Clasificación	Corto Plazo Gubernamental IDCPGUB	B3	Personas Morales No Contribuyentes	\$25,000.00
Clave de Pizarra	VALUE F4			
Calificación	AAA/2			
Fecha de Autorización	17 de Agosto 2015			

**Importante:** El valor de una Sociedad de Inversión, cualquiera que sea su política de inversión, está sujeta a la fluctuación de los mercados, por lo que el inversionista puede obtener ganancias y pérdidas.

**Objetivo de Inversión**

El Fondo VALUE F4 invertirá exclusivamente en valores gubernamentales. Para que los inversionistas participantes de la Sociedad de Inversión observen con mayor objetividad la rentabilidad de sus inversiones, es aconsejable que permanezcan invertidos por lo menos 360 (Trescientos sesenta) días.

**Información Relevante**

El fondo no realizara operaciones con derivados.

**Valor en Riesgo (VaR) de la cartera de inversión respecto de sus activos netos:** 0.022 % con una probabilidad de 95 %.

La pérdida que en un escenario pesimista (5 en 100 veces) que puede enfrentar la Sociedad de Inversión en un lapso de 1 (un) día, es de \$2.20 pesos 20/100, por cada \$10,000.00 pesos invertidos. (Este dato es solo una estimación, las expectativas de pérdida podrían ser mayores, incluso por el monto total de la inversión realizada). La definición de valor en riesgo es válida únicamente en condiciones normales de mercado.

**Desempeño Histórico**

Serie: B3

Índice de Referencia: 80 % cete 28 (neto).

Tabla de Rendimientos Actualizados (Nominales).

Tabla de Rendimientos Anualizados (Nominales)					
	Último Mes	Últimos 3 Meses	Últimos 12 Meses	2017	
				Rendimiento Más Alto Diciembre	Rendimiento Más Bajo Enero
Rendimiento bruto	8.25%	8.15%	7.87%	7.87%	5.82%
Rendimiento neto	7.14%	7.04%	6.76%	6.74%	4.71%
Tasa libre de riesgo (cetes 28 días)*	7.47%	7.37%	7.01%	5.61%	3.08%
80 % Cete 28 Neto	5.59%	5.49%	5.16%	5.27%	4.20%

El rendimiento neto es después de comisiones y el que obtuvo el inversionista en el periodo.

\*La tasa libre de riesgo es una tasa que no incluye descuentos por comisiones o cualquier otro gasto.

El desempeño de la sociedad en el pasado no necesariamente es indicativo del desempeño que tendrá en el futuro.

**Régimen y Política de Inversión**

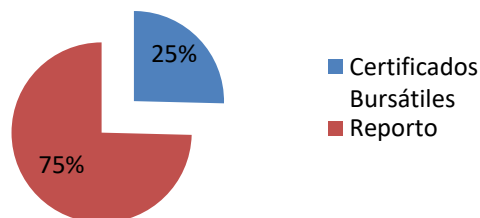
- a) Estrategia de administración: Activa.
- b) El Fondo invertirá hasta el 100 % en valores gubernamentales.
- c) Activos objetos de inversión: El fondo invertirá en valores de deuda gubernamental principalmente denominada en moneda nacional.
- d) Políticas de Inversión: El Fondo invertirá en activos objeto de inversión aquellos que:
  - l.- Los que se encuentren inscritos en el Registro Nacional de Valores;
- e) Índice de referencia: 80% Cete (neto) a un plazo de 28 días.
- f) La Sociedad no invertirá en activos emitidos por Sociedades del mismo consorcio o grupo empresarial al que pertenezca la Sociedad.
- g) La Sociedad realizara operaciones de préstamos de valores con fines de negociación y/o especulativos con un plazo de hasta 360 días.
- h) La Sociedad no invertirá en derivados, valores estructurados, títulos fiduciarios de capital ni en valores respaldados por activos.

**Composición de la cartera de inversión:**

Principales inversiones al 28 de Marzo de 2018.

Emisora	Activo objeto de inversión subyacente			Monto (\$)	%
	Nombre	Serie	Tipo		
Gobierno Federal	BPAG91	221229	Reporto	592,405,122.16	41.08%
Gobierno Federal	BONDESD	200702	Reporto	475,220,273.77	32.95%
Gobierno Federal	BPAG91	180614	Deuda	70,254,172.10	4.87%
Gobierno Federal	BPAG91	180816	Deuda	50,467,631.50	3.50%
Gobierno Federal	BONDESD	181213	Deuda	50,240,027.00	3.48%
Gobierno Federal	BPAG91	181220	Deuda	50,082,489.50	3.47%
Gobierno Federal	BONDESD	180816	Deuda	37,223,179.04	2.58%
Gobierno Federal	BPAG91	220428	Deuda	30,219,705.60	2.10%
Gobierno Federal	BONDESD	190627	Deuda	30,122,281.20	2.09%
<b>Otros</b>				55,845,497.02	3.87%
<b>Cartera Total</b>				1,442,080,378.88	100%

**% Sector de actividad económica**





Comisiones y remuneraciones por la prestación de servicios

Pagadas por el Cliente				
Concepto	Serie B3		Serie más representativa Serie B1	
	%	\$	%	\$
Incumplimiento de plazo mínimo de permanencia	n/a	n/a	n/a	n/a
Incumplimiento del saldo mínimo de inversión	n/a	n/a	n/a	n/a
Compra de Acciones	n/a	n/a	n/a	n/a
Venta de Acciones	n/a	n/a	n/a	n/a
Servicio de Asesoría	n/a	n/a	n/a	n/a
Servicio de Custodia de Acciones	n/a	n/a	n/a	n/a
Servicio de Administración de Acciones	n/a	n/a	n/a	n/a
Otras	n/a	n/a	n/a	n/a
<b>Total</b>	0	0	0	0

Pagadas por la Sociedad de Inversión				
Concepto	Serie B3		Serie más representativa Serie B1	
	%	\$	%	\$
Administración de Activos	0.094	0.94	0.094	0.94
Administración de Activos/Sobre Desempeño	n/a	n/a	n/a	n/a
Distribución de Acciones	0.348	3.48	0.988	9.88
Valuación de Acciones	n/a	n/a	n/a	n/a
Depósito de Acciones de la Sociedad	n/a	n/a	n/a	n/a
Depósito de Valores	n/a	n/a	n/a	n/a
Contabilidad	n/a	n/a	n/a	n/a
Otras	0.025	0.25	0.025	0.25
<b>Total</b>	0.467	4.67	1.107	11.07

\*Monto por cada 1,000 pesos invertidos

Políticas para la compra-venta de acciones

Plazo Mínimo de Permanencia	Un día	Liquidez	Diaria
Recepción de Órdenes	Compra: Todos los días hábiles. Venta: Todos los días hábiles.	Horario	8:00 a 13:00 horas
Ejecución de Operaciones	Compra: Mismo día de la solicitud. Venta: Mismo día de la solicitud.	Límites de Recompra	40 % del Activo Total de la Sociedad.
Liquidación de Operaciones	Mismo día de la ejecución	Diferencial*	VALUE F4 no ha aplicado el diferencial.

\*La Sociedad de Inversión ante condiciones desordenadas de mercado u operaciones inusuales, podrá aplicar a las operaciones de compra-venta de sus acciones, un diferencial sobre el precio actualizado de valuación de dichas acciones, que haya determinado previamente, y conservarlo a favor de los inversionistas que permanecen en la Sociedad.

Prestadores de servicios

Operadora	Value Operadora de Sociedades de Inversión, S.A. de C.V.
Distribuidora(s)	Value, S.A. de C.V., Casa de Bolsa, Value Grupo Financiero
Valuadora	COVAF, S.A. de C.V.
Institución Calificadora de Valores	HR Ratings de México, S.A. de C.V.

Centro de atención a inversionistas

Contacto	Promoción
Número Telefónico	México D.F. Tel. +52 (55) 91 77 78 00 Monterrey Tel. +52 (81) 83 99 22 22 Chihuahua Tel. +52 (614) 439 94 00 Guadalajara Tel. +52 (33) 36 48 68 00
Horario	8:00 a 13:00 horas

Página(s) electrónica(s)

Operadora	www.value.com.mx
	www.value.com.mx

Información sobre comisiones y remuneraciones

Las comisiones por compra y venta de acciones, pueden disminuir el monto total de su inversión. Esto implica que usted recibiría un monto menor después de una operación. Lo anterior, junto con las comisiones pagadas por la sociedad, representa una reducción del rendimiento total que recibiría por su inversión en la sociedad.

Las comisiones por distribución de acciones pueden variar de distribuidor. Si requiere conocer la comisión específica consulte a su distribuidor.

Algunos prestadores de servicios pueden establecer acuerdos con la sociedad y ofrecerle descuentos por sus servicios. Para conocer de su existencia y el posible beneficio para usted, pregunte con su distribuidor.

El prospecto de información, contiene un mayor detalle de los conflictos de interés a los que pudiera estar sujeto.

Advertencias

La sociedad de inversión no cuenta con garantía alguna del IPAB, ni de la sociedad operadora ni del Grupo Financiero al que, en su caso, esta última pertenezca. La inversión en la sociedad se encuentra respaldada hasta por el monto de su patrimonio.

La inscripción en el Registro Nacional de Valores tendrá efectos declarativos y no convalidan los actos jurídicos que sean nulos de conformidad con las leyes aplicables, ni implican certificación sobre la bondad de los valores inscritos en el mismo, o sobre la solvencia, liquidez o calidad crediticia de la sociedad de inversión.

Ningún intermediario financiero, apoderado para celebrar operaciones con el público, o cualquier otra persona, está autorizado para proporcionar información o hacer declaración alguna adicional al contenido del presente documento o el prospecto de información al público inversionista, por lo que deberán entenderse como no autorizadas por la sociedad.

Para mayor información, visite la página electrónica de nuestra operadora y/o distribuidora(s), donde podrá consultar el prospecto de información al público inversionista de la sociedad, así como la información actualizada sobre la cartera de inversiones de la sociedad. El presente documento y el prospecto de información al público inversionista, son los únicos documentos de venta que reconoce la sociedad de inversión como válidos.